

Sie haben weitere Fragen? Telefon - 2 39 13

Anziehen persönlicher Schutzausrüstung (PSA)



1 Händedesinfektion durchführen



2 Kopfschleuse anlegen

Haare und Ohren müssen vollständig bedeckt sein – „wie im OP“!



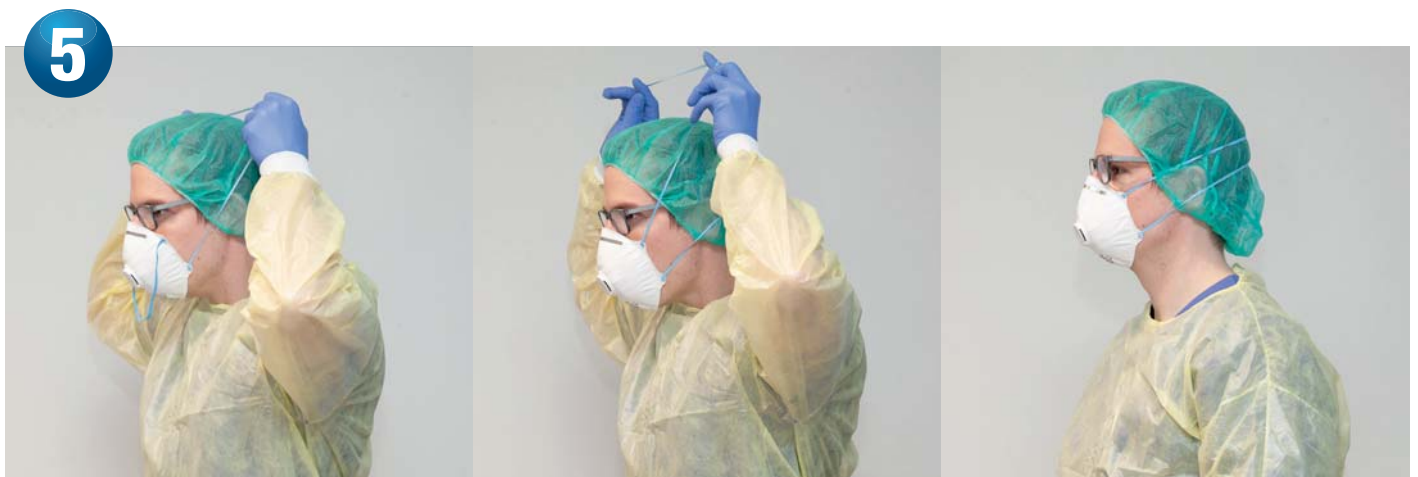
3 1. Paar Handschuhe

- dicht anliegende Handschuhe wählen
- Handschuhe anziehen
- Sichtprüfung auf Beschädigung



4 Schutzkittel

Flüssigkeitsdichten Schutzkittel anlegen und komplett verschließen.
Körper, Nacken, Handgelenke müssen vollständig bedeckt sein, oben und unten zubinden.



5 FFP-Maske anlegen

- Die Maske **muss dicht anliegen** und **Mund und Nase vollständig bedecken**.
- Die Maske **nie an der Vorderseite berühren**, immer hinten berühren/zubinden!
- **Dichtigkeit prüfen**

Hinweise

- FFP-Masken werden im Regelfall **personenbezogen**, bei knappem Material für eine Schicht verwendet.
- Wenn der Filter durchnässt, wird ein früherer Wechsel nötig.
- Die Maske zum Trocknen aufhängen oder sicher ablegen



6 Schutzbrille oder Visier anziehen



7 2. Paar Handschuhe

Handschuhe anziehen und über die Ärmelbündchen ziehen – idealerweise Handschuhe mit langen Stulpen wählen.



Sie haben weitere Fragen? Telefon - 2 39 13

Ausziehen persönlicher Schutzausrüstung (PSA) für die ein-Mann-Auskleidung ⓘ bzw. die Zwei-Mann-Auskleidung ⓘ



1
Äußere Handschuhe
Grobe Verschmutzungen der äußeren Handschuhe abwaschen



2
Äußere Handschuhe
Diese Handschuhe sind am stärksten kontaminiert!
Beim Ausziehen auf korrekte Technik achten!



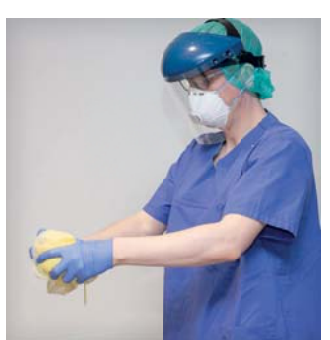
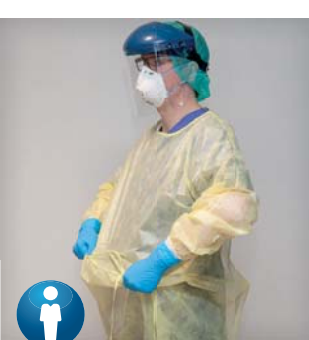
3
Innere Handschuhe
Desinfektion der inneren Handschuhe durchführen



4
Neue Handschuhe
Neues und sauberes Paar Handschuhe anziehen und über die Ärmelbündchen des Schutzanzugs ziehen



5
Schutzkittel und äußere Handschuhe
Idealerweise von einer 2. Person den Kittel von hinten öffnen bzw. aufschneiden und nach vorne geben lassen.



Bei Entkleidung alleine

- zunächst Kittel öffnen, wenn möglich nicht „nach hinten“ greifen und an den vorderen Schultern greifen
- „auf links“ ausziehen und äußere Handschuhe mit abstreifen
- mit kontaminierter Seite nach innen zusammenrollen, danach entsorgen



6
Innere Handschuhe
Erneute Desinfektion der inneren Handschuhe durchführen



7
Schutzbrille/Visier
Alleine oder mit Helfer nach vorne absetzen, Aufbereitung durchführen (Desinfektionstücher) und danach an sauberem Ort ablegen



8
Innere Handschuhe
Inneres Handschuhpaar ausziehen



9
Händedesinfektion durchführen
Von 0 auf sicher in 30 Sek!



10
FFP-Maske ablegen
Immer hinten, nie vorne berühren!
Ausziehen und so ablegen/aufhängen, dass die Zuordnung zum/r Mitarbeiter/-in klar erkennbar ist und es nicht zu einer Kontamination der Umgebung kommt.



11
Kopfhaube
Ablegen und entsorgen. Haare dabei nicht berühren.



12
Händedesinfektion durchführen
Von 0 auf sicher in 30 Sek!

